

# THOMABLOC

Flexibel einsetzbarer Betonbaustein mit nahezu grenzenloser Gestaltungsfreiheit durch das „Legostein-Prinzip“.




## Anwendungen

- Schüttgutboxen
- Stützmauern / Trennwände
- Fahrsilos / Anfahrschutz
- Sicherheitsabsperungen bei Märkten und Events

## VORTEILE

- Schneller Aufbau ohne komplexe Betonarbeiten
- Robust und langlebig
- Einfache, aber massive Bauweise. Provisorisch und dauerhaft einsetzbar

## ABMESSUNGEN UND GEWICHT:

<b>kleiner Block</b>		<b>großer Block</b>		<b>flacher Block</b>	
80 × 80 × 80 cm		160 × 80 × 80 cm		160 × 80 × 40 cm	
ca. 0,5 m <sup>3</sup>		ca. 1,0 m <sup>3</sup>		ca. 0,5 m <sup>3</sup>	
ca. 1200 kg		ca. 2400 kg		ca. 1200 kg	

Viele weitere Größen erhalten Sie auf Anfrage. Eine Übersicht finden Sie in unserer Preisliste Rheinland-Pfalz, S. 19.

### Geprüfte Werte von Thomas Beton

Die Angaben auf diesem Infoblatt beruhen auf unseren derzeitigen Kenntnissen und Erfahrungen. Eine rechtliche Verbindlichkeit kann jedoch aus diesen Angaben nicht abgeleitet werden. Wir stehen Ihnen für Fragen zur Verwendung, zur Verarbeitung dieser Produkte zur Verfügung. Unsere Hinweise haben keine Eigenschaftszusicherung, da wir keinen Einfluss auf die Baustellenbedingungen und die Ausführung der Arbeiten haben.

